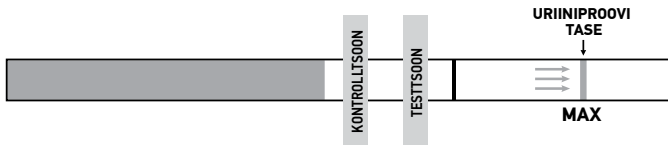




Maria Strip – see on kiire ja mugav test raseduse tuvastamiseks kodus. Test võimaldab määrata inimese gonadotropiini (HCG) olemasolu, mis ilmub uriini juba raseduse alguses. Ainult *in vitro* enesediagnostikaks. Mitte sisse võtta.

KUIDAS TEST TÖÖTAB?

Inimese kooriongonadotropiini (HCG) on hormoon, mis hakkab erituma uriiniga pärast munaraku viljastumist. Rasedustest sisaldab antikehi, mis reageerivad konkreetselt selle hormooniga. Kui uriin satub testile, siis liigub see mööda kapillaare membraanini. Kui HCG hormooni sisaldav uriin jõuab membraani testtsooni, ilmub sinna värviline triip. Värvilise triibu puudumine testtsoonis tähendab negatiivset tulemust. Õigesti säilitatud ja sooritatud testi korral peab ka kontrolltsooni ilmuma värviline triip.



TESTKOMPLEKT SISALDAB:

1. Pakend ühe testriba ja niiskuse imajaga. Viimane on ette nähtud ainult säilitamiseks ja seda ei kasutata testimisel.
2. Kasutusjuhend

MIDA VEEL VAJA LÄHEB?

1. Puhas ja kuiv plastikut või klaasist anum uriini jaoks.
2. Kell (taimer).

MÄRKUSED:

1. MARIA STRIP testkomplekt on ainult välispidiseks kasutamiseks. Mitte alla neelata.
2. Pärast kasutamist ära visata. Testriba on ainult ühekordseks kasutamiseks.
3. Mitte kasutada testriba pärast kõlblikkusaja möödumist.
4. Mitte kasutada testi, kui pakend on katkine.
5. Hoida lastele kättesaamatus kohas.

SÄILITAMINE JA OHUTUS

1. Säilitada temperatuuril 4°- 30°C, suletud pakendis.
2. Hoida otsese päikesevalguse, niiskuse ja kuumuse eest.
3. MITTE KÜLMUTADA!
4. Soovitav on pakend avada vahetult enne testimist.

PROOVI VÕTMINE JA ETTEVALMISTAMINE

MILLAL TULEB MARIA STRIP TESTI JAKS URIINI-PROOV VÕTTA?

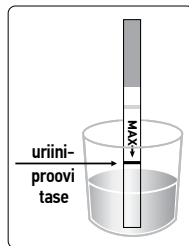
Rasedustesti jaoks sobib igal ajal võetud uriinproov, aga hommikune uriin on kõige parem, sest seal on HCG kõrgeim kontsentratsioon.

KUIDAS VÕTTA URIINI-PROOV?

Koguge uriin puhtasse ja kuiva plastikut või klaasist anumasse.

TESTIMISE PROTSEDUUR

1. Enne testimist peaksid Maria Strip testriba ja kogutud uriin olema toatemperatuuril.
2. Võtke pakendist välja testriba.
3. Kastke testriba uriiniproovi sisse nii, et nool osutab uriiniproovile. 3 sekundi pärast tõmmake testriba välja ja asetage see puhtale, kuivale ja mitteimavale pinnale. **TÄHTIS!** Proovi tase ei tohi ületada märki **MAX**, vastasel juhul võib testi tulemus olla vale.
4. Positiivne tulemus ilmub juba 1 minuti pärast. Selleks, et veenduda negatiivses tulemuses, on vaja 3 minutit. **Kontrollige tulemust täpselt 5 minutit pärast testimisprotseduuri ja mitte hiljem!**



TULEMUSTE TÕLGENDAMINE?

Negatiivne (rasedust ei ole):

Kontrolltsoonis (C) kuvatakse üks värvitriip. Testtsooni (T) ei ilmu triipu. See tähendab, et rasedust ei ole.

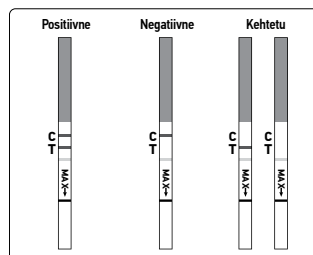
Positiivne (rasedus on):

Kontrolltsooni (C) ja testtsooni (T) ilmuvad eristatavad värvitriibud. See tähendab raseduse olemasolu. Testtsooni värvitriibu intensiivsus võib erineda, sest raseduse erinevatel etappidel on HCG hormooni kontsentratsioon erinev.

Kehtetu:

Kontrolltsooni (C) ei ilmu nähtavat triipu. Korra protseduuri uue testkomplekti abil. Kui tulemus on ka järgmise testi puhul kehtetu, pöörduge edasimüüja poole ja edastage partii number.

MÄRKUS. Kui testtsooni triibu värv on vähe väljendunud, on soovitatav testi korrata 48 tunni pärast.



KUIDAS EDASI TOIMIDA?

KUI TULEMUS ON POSITIIVNE (KAKS TRIIPU)

Pöörduge arsti poole. Arst peab pärast kõigi kliiniliste ja laboratoorsete andmete hindamist teie raseduse olemasolu kinnitama. Teatud tingimustel võib test näidata valepositiivset tulemust.

Arst annab teile üksikasjalikku teavet ja nõu rasedusega seotud küsimustes. Vaadake ka jaotist "Piirangud".

KUI TULEMUS ON NEGATIIVNE (ÜKS TRIIP)

Kui teil on põhjust arvata, et olete rase (menstruatsiooni ei ole), võite testi korrata mõne päeva pärast. Kui kordustesti tulemus on samuti negatiivne, pidage nõu oma arstiga. Vaadake jaotist "Piirangud".

TESTI PIIRANGUD

1. Nagu ka kõigi teiste diagnostiliste protseduuride puhul, peab arst pärast kliiniliste ja laboratoorsete tulemuste hindamist kinnitama raseduse olemasolu.
2. Kui uriiniproov on liiga lahja (madal erikaal), ei pruugi see sisaldada vajalikul tasemel HCG. Kui kahtlustate rasedust, korra testi 48 tunni pärast.
3. HCG madal kontsentratsioon uriinis raseduse väga varases staadiumis võib anda negatiivse tulemuse. Sel juhul peaksite testi kordama mitte varem kui 48 tunni pärast.
4. HCG ilmumise uriini võib põhjustada mitte ainult rasedus. Seetõttu ei tohiks HCG esinemist uriinis tõlgendada alati rasedusena, välja arvatud juhul, kui on välistatud muud asjaolud.
5. Normaalsel rasedust ei saa emakavälisest rasedusest eristada HCG taseme põhjal. Ka spontaanne raseduse katkemine võib anda vale testi tulemuse.
6. Viljatusravi võib põhjustada HCG määramisel põhineva testi valesid tulemusi. Pöörduge arsti poole.
7. See test on kvaliteetne sõeltest. See ei ole mõeldud HCG kvantitatiivse kontsentratsiooni määramiseks.
8. Saastunud või lisanditega uriiniproov võib anda vale tulemuse.
9. See test on ette nähtud ainult inimese uriini kontrollimiseks.
10. Määratud testriba või selle ebaõige kasutamine võib anda vale tulemuse.

OODATAVAD TULEMUSED

Fertiilses eas naisel, kes ei ole rase, on oodata negatiivset tulemust. Raseduse varajases staadiumis võib olla HCG tase erinev, kuid Maria Strip test võimaldab tuvastada raseduse juba 1. päeval pärast menstruatsiooni ärajäämist.

FUNKSIONAALSED OMADUSED

Tundlikkus

Maria Strip rasedustest tuvastab HCG kui selle kontsentratsioon uriinis on 25 mIU / ml või rohkem.

KÜSIMUSED JA VASTUSED

1. **Kahe testi kontrolltriipude vahel on suur värvierinevus. Kas see on probleem?** Ei. Erinevused kontrolltriipude värvides ei mõjuta testi tulemust.
2. **Kas võib testi tulemust lugeda hiljem kui viie minuti pärast?** Ei. Testi tulemus tuleb lugeda 5 minuti jooksul. Ehkki positiivne tulemus ei peaks mõne päeva jooksul muutuma, võib negatiivne tulemus muutuda valepositiivseks, mis ei ole enam õige näitaja. Alati on parem tulemus testi viiendal minutil üle vaadata ja arusaamatuste vältimiseks test siis ära visata.
3. **Tulemuste aknasse ilmusid testimise ajal roosa taustavärv ja vertikaalsed triibud. Kas see on probleem?** Ei lga uriiniproovi keemiline koostis võib varieeruda ja ka niiskuse tase ruumis, kus test viiakse läbi, võib muutuda. Sellised füüsikaliste tingimuste kõikumised võivad põhjustada vertikaalsete triipude ja / või roosa taustavärvilise ilmumise, kuid see ei mõjuta testi tulemusi. Kui kontrolltriip ilmub viie minuti jooksul, on test õigesti läbi viidud.

KASUTATUD ALLIKAD

1. Canfield RE, Morgan FJ, Kammerman S, Bell JJ, Agosto GM. Studies of human chorionic gonadotropin. Recent Prog Horm Res. 1971; 27:121-164.
2. Ross GT. Clinical relevance of research on the structure of human chorionic gonadotropin. American Journal of Obstetrics and Gynecology 1977; 129:795.

SÜMBOLITE TÄHENDUS PAKENDIL



Hoida päikesevalguse eest!



Hoida kuivas!

Hoida temperatuuril 4°-30°C!



Mitte kasutada korduvalt!

Tootja: Guangzhou Wondfo Biotech Co., Ltd. No. 8, Lizhishan Road, Science City, Luogang District, 510663, Guangzhou, Hiina.

Volitatud esindaja EL-s: Qarad b.v.b.a., Ciplastraat 3, B2440 GEEL, Belgia.

Levitaja: SIA Elvim, Kurzeme prospect 3G,Riia, Läti. Tel.: +371 67 808440.

www.marialine.lv

REF W1 - S

Versiooni nr. MP 02.2020